

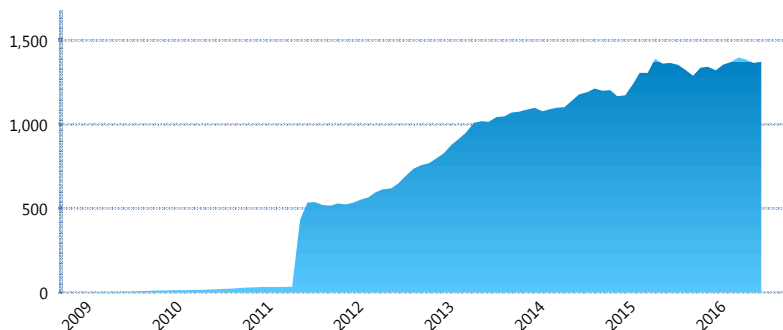
I. INFORMACIÓN FINANCIERA

I) Detalles del Fondo

Detalles del Fondo	
Razón Social	Multifondo de Previsión 2 XXI Banorte Slefore, S.A. de C.V.
Inicio de Operaciones	16/02/2009
Tipo de Fondo	Previsión Social
Clave Bolsa	XXINTEB
Activos Administrados *	1,372
ISIN	MX54XX0B0027
Comisión Anual	1.01%
Administrador	Afore XXI Banorte, S.A. de C.V.
Director General	Lic. Francisco Tonatiuh Rodríguez Gómez
Presidente del Consejo	C. Fernando Solís Soberón

Activos Administrados *

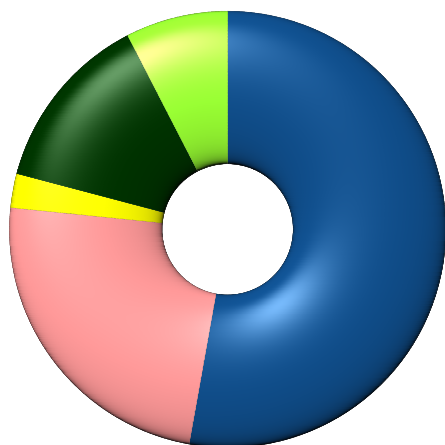
\$1,372



*Cifras en millones de pesos

Contiene el efecto de fusiones, cortes transversales y transferencias por edad. Para mayor información consultar: <http://www.consar.gob.mx/factsheets/EC/ECSAR.pdf>

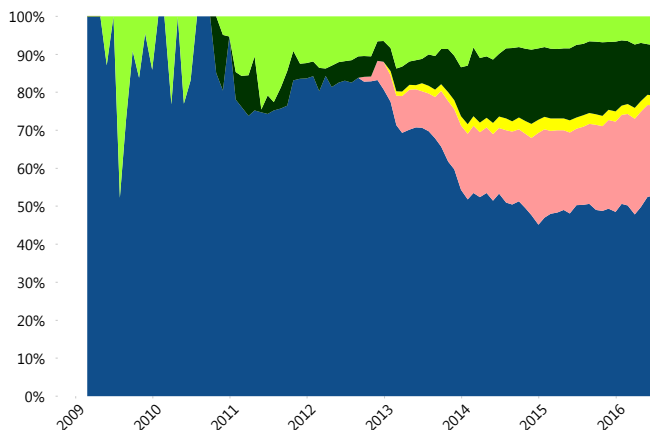
II) Inversiones



Deuda Gubernamental	52.82%
Deuda Nacional	23.77%
FIBRAS	2.53%
Renta Variable Internacional	13.29%
Renta Variable Nacional	7.59%

Tipo de Instrumento		XXI-Banorte (...)	Sistema Adicional...
Renta Variable Nacional	Renta Variable Nacional	7.59%	4.01%
	Total	7.59%	4.01%
Renta Variable Internacional	Renta Variable Internacional	13.29%	8.26%
	Total	13.29%	8.26%
Mercancías	Mercancías	0.00%	0.01%
	Total	0.00%	0.01%
FIBRAS	FIBRAS	2.53%	1.32%
	Total	2.53%	1.32%
Estructurado	Estructurados	0.00%	0.04%
	Total	0.00%	0.04%
Deuda Nacional	Alimentos	0.34%	0.31%
	Automotriz	0.00%	0.11%
	Banca de Desarrollo	5.93%	2.12%
	Bancario	1.24%	1.46%
	Bebidas	0.00%	0.03%
	Cemento	0.00%	0.01%
	Centros Comerciales	0.00%	0.00%
	Consumo	0.00%	0.26%
	Empresas Productivas del Estado	6.58%	3.65%
	Estados	0.64%	2.00%
	Europeos	1.52%	0.79%
	Grupos Industriales	0.00%	0.10%
	Infraestructura	1.87%	1.83%
	Otros	0.88%	0.60%
	Papel	0.00%	0.01%
	Serv. Financieros	0.13%	0.05%
	Telecom	0.53%	0.37%
Transporte	0.00%	0.01%	
Vivienda	4.13%	2.31%	
Total	23.77%	16.00%	
Deuda Internacional	Deuda Internacional	0.00%	0.01%
	Total	0.00%	0.01%
Deuda Gubernamental	BONDES	5.56%	19.42%
	BONOS	20.82%	17.89%
	BPA182	0.00%	0.57%
	BPAS	0.00%	1.41%
	BPAT	0.00%	0.52%
	CBIC	0.00%	0.14%
	CETES	2.74%	9.90%
	REPORTO	2.02%	3.87%
	UDIBONO	21.70%	16.48%
	UMS	0.00%	0.14%
Total	52.82%	70.34%	
Total	100.00%	100.00%	

Evolución de Inversiones



Deuda Gubernamental	Renta Variable Nacional
Deuda Nacional	
FIBRAS	
Renta Variable Internacional	

**Considera las inversiones de todo el grupo de SIEFORES Adicionales
Cifras al cierre de junio de 2016

III) Desempeño

Rendimiento Bolsa

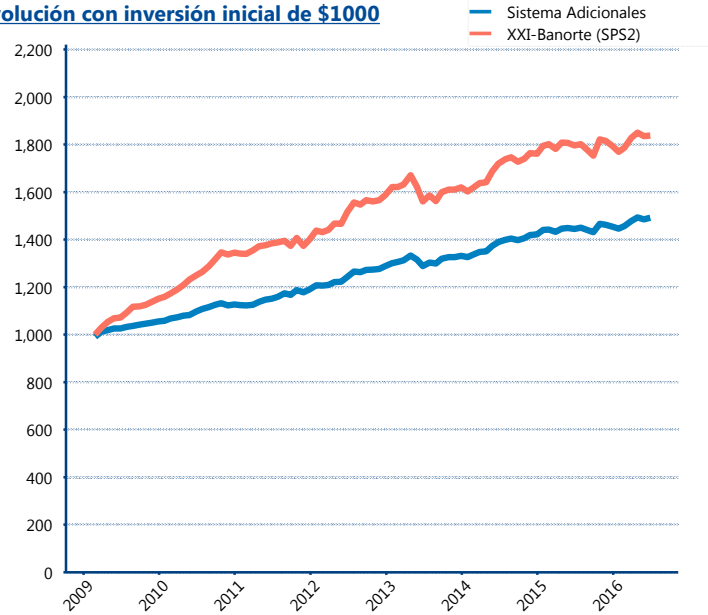
Tipo	XXI-Banorte (SPS2)	Sistema Adicionales
1 año	3.38%	3.85%
2 años	3.61%	3.73%
3 años	5.39%	4.87%
5 años	5.83%	5.34%

Indicador de Rendimiento Neto

N/A

Promedio Simple	%
Promedio Ponderado	%

Evolución con inversión inicial de \$1000



Construido con el precio de la Siefore registrado en la Bolsa Mexicana de Valores

IV) Medidas de sensibilidad y riesgos

Evolución del Plazo Promedio Ponderado

